



CORTINA D'AMPEZZO

impianto

PIE' TOFANE


Scheda tecnica




STAZIONE DI VALLE

spazio utile per la pubblicizzazione ■

pianta



prospetto




spazio utile
LATERALE cm 1620 X 134
CURVA cm 866x134
TOTALE MQ 33.30



STAZIONE DI MONTE

spazio utile per la pubblicitazione ■

pianta



prospetto

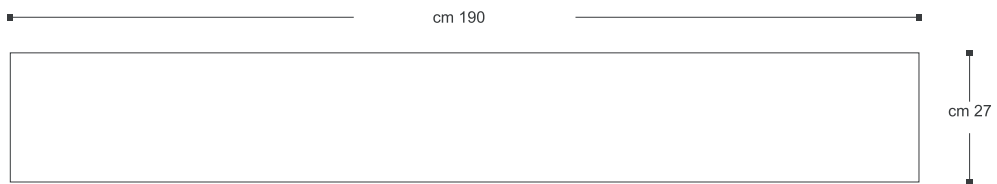


spazio utile
LATERALE cm 3240 X 134
CURVA cm 866x134

TOTALE MQ 55



SEGGIOLE




spazio utile
n. 98 SEGGIOLE
dimensione cm 190x27

TOTALE MQ 50.27



TRANSENNE




spazio utile
TRANSENNE BIFACCIALI
cm 216 X 67

TOTALE MQ 52



PILONI



n. 12 TELI MICROFORATO
dimensioni cm 290x150

TOTALE MQ 52.20



1) le immagini elaborate sono destinati per PC o MAC

2) gli elaborati possono essere consegnati nei formati "Corel Draw 12" o "Adobe Illustrator CS3" (le immagini ad alta risoluzione in formato TIFF - 72 dpi a dimensione reale; oppure in scala ad una risoluzione maggiore - debbono essere fornite con una bozza di riferimento in formato jpeg a bassa risoluzione); in alternativa è possibile fornire i files in formato PDF, EPS o Adobe Photoshop (versione CS3 o precedente, preferibilmente con l'immagine disposta su livelli)

3) gli elaborati devono essere corredati di un cromalin per tutti gli elaborati (stazione, transenne, seggiole...), necessari per un corretto allestimento.